



Reporte Mensual de Fondos Mutuos

Marzo 2019

Comentario del Mes

El patrimonio administrado por los Fondos Mutuos al cierre Marzo fue de S/ 30,463 MM con un incremento de 1.03% con respecto al mes anterior. Con respecto al número de partícipes, se alcanzó la cifra de 434,856 partícipes, con un decrecimiento de -0.2% comparado con el mes anterior. Los Fondos Mutuos que invierten en instrumentos de deuda son los que tienen mayor demanda por los partícipes (32 de 170 Fondos Mutuos). A su vez, se aprecia que los fondos mutuos flexibles son los de mayor oferta por parte de las Administradoras (42 de 170 Fondos Mutuos). En términos de patrimonio administrado, los fondos Estructurados fueron los de mayor crecimiento en el mes, pasando de S/ 1,003 MM en Febrero a S/ 1,130 MM en Marzo 2019 (aumento de 12.71%) y obtuvieron el mayor incremento en número de partícipes en el mes (9.99%) pasando de 7,060 partícipes a 7,765 partícipes con respecto al mes anterior. Las rentabilidades promedio durante el mes de Marzo han sido diversas en todas las categorías de fondos mutuos.

En el mes de marzo los Fondos Mutuos continuaron la tendencia positiva de rentabilidades de los meses anteriores, tanto en sdes como en dólares, cerrando el primer trimestre del año con resultados positivos. El mes estuvo marcado por el mensaje de la Reserva Federal de EE.UU, en el que se sugirió que no se realizarían mayores alzas de su tasa de interés de referencia, en lo que resta del año y habrá mayor flexibilización en su política monetaria. Esto impulsó a los mercados de renta fija, generando una apreciación en la curva de rendimientos de bonos a nivel global y local. Los fondos mutuos conservadores (Fondos de Deuda y Flexibles), con exposición a este tipo de instrumentos, se vieron beneficiados por esta coyuntura y obtuvieron resultados positivos. Asimismo, los fondos mutuos con exposición a rentavariante (Mixtos, Acciones), también mostraron un comportamiento positivo, siguiendo el desempeño de los principales mercados globales ante el optimismo por los avances en el potencial acuerdo comercial entre EE.UU y China, que debería darse en el mes de abril.

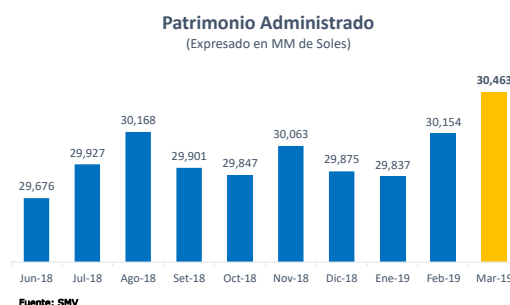
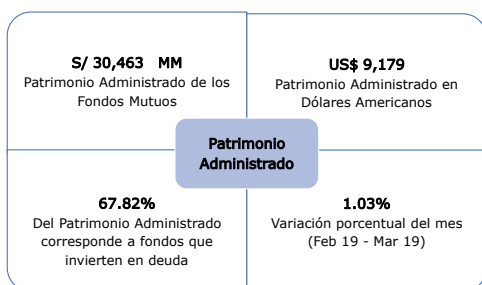
Scotia Fondos SAFM

Asociado

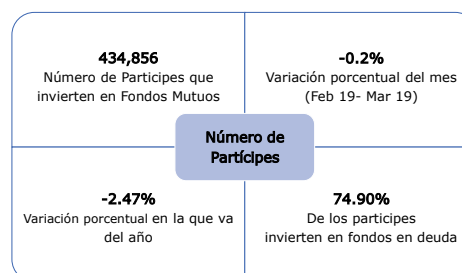
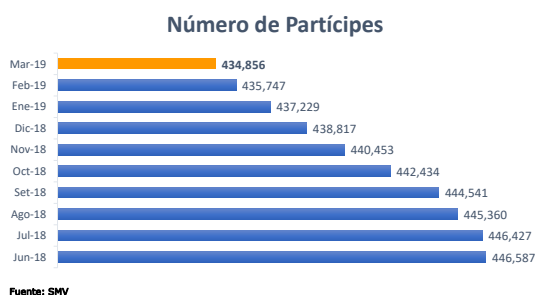
Asociación de Administradoras de Fondos Mutuos del Perú

Cifras de la Industria de Fondos Mutuos

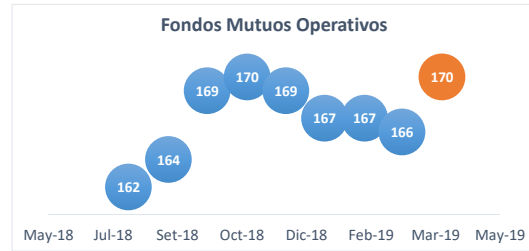
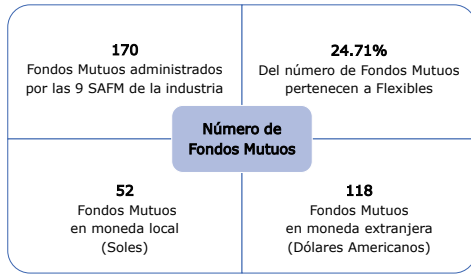
Patrimonio Administrado



Número de Partícipes



Número de Fondos Mutuos



Fuente: SHV

Rentabilidades Promedio

Tipo de Fondo	Moneda	Mes	Año 2019	Ult 12 meses
De Deuda	S/	0.40%	1.00%	2.63%
	US\$	0.43%	1.51%	2.41%
Mixtos	S/	1.42%	4.44%	-0.69%
	US\$	0.92%	4.80%	-2.76%
De Acciones	S/	1.36%	5.88%	-7.07%
	US\$	0.73%	10.38%	-8.56%
Estructurados	S/	-0.11%	1.67%	8.55%
	US\$	0.30%	1.35%	1.77%
Fondo de Fondos	S/	0.94%	4.10%	1.09%
	US\$	0.93%	7.59%	0.47%
Flexible	S/	0.52%	2.10%	3.23%
	US\$	0.81%	2.70%	3.83%

La rentabilidad o ganancia obtenida en el pasado, no garantiza que se repita en el futuro. Esta rentabilidad no incluye el efecto de las comisiones de suscripción y rescate, ni el impuesto a la renta.

Comentario

- Las rentabilidades promedio para el mes de Marzo presentan rendimientos diversos en todos los tipos de Fondos Mutuos de la industria.
- En el mes de Marzo, los fondos mutuos mixtos fueron los que obtuvieron mayor rendimiento promedio en soles; mientras que los fondos de fondos fueron los que obtuvieron mayor rendimiento promedio en dólares.
- Todos los Fondos Mutuos registraron rendimientos promedio positivos tanto en dólares y soles durante el año 2019.
- En los últimos 12 meses, los fondos mutuos estructurados presentaron rendimientos promedio superiores a las demás categorías de fondos en soles, mientras que en dólares, los fondos flexibles registraron los mejores niveles de rentabilidad.

Rentabilidad de los Fondos Mutuos

Fondos Mutuos de Deuda

De Deuda	SAFM	Moneda	Valor Cuota Mes	Mes	Variación Anual 2019	Ult 12 meses
BBVA Soles	BBVA Asset Management	S/	306.58	0.87%	1.66%	1.96%
BBVA Perú Soles	BBVA Asset Management	S/	130.35	0.22%	0.67%	2.17%
BBVA Soles Monetario	BBVA Asset Management	S/	163.61	0.45%	0.95%	2.39%
BBVA Cash Soles	BBVA Asset Management	S/	135.33	0.24%	0.68%	2.18%
Credicorp Capital Conservador Mediano Plazo Soles	Credicorp Capital	S/	166.99	0.77%	1.61%	2.37%
Credicorp Capital Conservador Corto Plazo Soles	Credicorp Capital	S/	124.28	0.36%	0.91%	2.87%
Credicorp Capital Conservador Liquidez Soles	Credicorp Capital	S/	272.97	0.27%	0.79%	2.89%
Diviso Extra Conservador Soles	Diviso Fondos	S/	129.51	0.37%	1.02%	3.75%
Sura Corto Plazo Soles FMIV	Fondos Sura	S/	152.76	0.38%	1.06%	3.06%
Sura Ultra Cash Soles FMIV	Fondos Sura	S/	131.42	0.28%	0.88%	3.13%
IF Mediano Plazo Soles	Interfondos	S/	195.91	0.62%	1.40%	2.10%
IF Cash Soles	Interfondos	S/	148.76	0.33%	0.91%	2.60%
IF Oportunidad Soles	Interfondos	S/	125.11	0.39%	0.94%	2.38%
IF Extra Conservador Soles	Interfondos	S/	139.13	0.26%	0.77%	2.69%
IF Libre Disponibilidad S/	Interfondos	S/	113.77	0.27%	0.80%	2.85%

Nota: La rentabilidad o ganancia obtenida en el pasado, no garantiza que se repita en el futuro. Esta rentabilidad no incluye el efecto de las comisiones de suscripción y rescate, ni el impuesto a la renta

Mes: Variación % de Feb 19 - Mar 19

2019: Variación acumulada al cierre de Marzo 2019

Ult 12 Meses: Variación % Marzo 18 - Marzo 19

De Deuda	SAFM	Moneda	Valor Cuota Mes	Mes	Variación Anual 2019	Ult 12 meses
AdCap Extra Conservador Dólares FMIV	AdCap Asset Management	US\$	105.60	0.24%	0.74%	2.71%
BBVA Dólares	BBVA Asset Management	US\$	186.72	0.99%	2.55%	2.98%
BBVA Leer es estar Adelante	BBVA Asset Management	US\$	155.29	0.99%	2.40%	3.21%
BBVA Dólares Monetario	BBVA Asset Management	US\$	157.25	0.22%	0.62%	2.04%
BBVA Cash Dólares	BBVA Asset Management	US\$	108.03	0.17%	0.51%	1.73%
BCP Conservador Mediano Plazo Dólares	Credicorp Capital	US\$	233.86	0.99%	2.93%	2.88%
Credicorp Capital Conservador Corto Plazo Dólares	Credicorp Capital	US\$	106.49	0.37%	0.95%	2.44%
Credicorp Capital Conservador Liquidez Dólares	Credicorp Capital	US\$	164.03	0.20%	0.58%	1.92%
Diviso Conservador Dólares	Diviso Fondos	US\$	107.06	0.36%	1.02%	2.93%
Faro Capital Deuda Global - Serie A	Faro Capital	US\$	103.75	0.58%	3.34%	-
Faro Capital Deuda Global - Serie B	Faro Capital	US\$	103.54	0.55%	3.27%	-
Faro Capital Deuda Global - Serie C	Faro Capital	US\$	103.12	0.50%	3.12%	-
Sura Corto Plazo Dólares FMIV	Fondos Sura	US\$	117.98	0.27%	0.97%	2.74%
Sura Ultra Cash Dólares FMIV	Fondos Sura	US\$	107.49	0.23%	0.69%	2.28%
IF Mediano Plazo	Interfondos	US\$	106.58	0.63%	2.15%	2.67%
IF Cash	Interfondos	US\$	74.73	0.23%	0.76%	2.12%
IF Libre Disponibilidad \$	Interfondos	US\$	104.12	0.20%	0.56%	1.98%
IF Oportunidad	Interfondos	US\$	52.55	0.28%	0.88%	1.96%
IF Extra Conservador	Interfondos	US\$	109.68	0.18%	0.54%	1.96%

Nota: La rentabilidad o ganancia obtenida en el pasado, no garantiza que se repita en el futuro. Esta rentabilidad no incluye el efecto de las comisiones de suscripción y rescate, ni el impuesto a la renta

Mes: Variación % de Feb 19 - Mar 19

2019: Variación acumulada al cierre de Marzo 2019

Ult 12 Meses: Variación % Marzo 18 - Marzo 19

Fondos Mutuos Mixtos

Mixtos	SAFM	Moneda	Valor Cuota Mes	Mes	Variación Anual 2019	Ult 12 meses
BBVA Balanceado Soles	BBVA Asset Management	S/	127.85	1.22%	▲ 4.54%	▼ -3.65%
BBVA Moderado Soles	BBVA Asset Management	S/	236.07	0.86%	▲ 2.76%	▼ -1.50%
Credicorp Capital Crecimiento VCS	Credicorp Capital	S/	125.95	2.61%	▲ 8.04%	▼ -0.40%
Credicorp Capital Equilibrado VCS	Credicorp Capital	S/	129.50	1.90%	▲ 5.66%	▲ 0.18%
Credicorp Capital Moderado VCS	Credicorp Capital	S/	136.19	1.21%	▲ 3.34%	▲ 0.40%
IF Mixto Moderado Soles	Interfondos	S/	136.08	0.68%	▲ 2.28%	▲ 0.81%

Nota: La rentabilidad o ganancia obtenida en el pasado, no garantiza que se repita en el futuro. Esta rentabilidad no incluye el efecto de las comisiones de suscripción y rescate, ni el impuesto a la renta

Mes: Variación % de Feb 19- Mar 19

2019: Variación acumulada al cierre de Marzo 2019

Ult 12 Meses: Variación % Marzo 18 - Marzo 19

Mixtos	SAFM	Moneda	Valor Cuota Mes	Mes	Variación Anual 2019	Ult 12 meses
BBVA Balanceado	BBVA Asset Management	US\$	106.50	0.52%	▲ 4.50%	▼ -5.39%
BBVA Moderado	BBVA Asset Management	US\$	100.40	0.22%	▲ 2.53%	▼ -3.15%
Credicorp Capital Equilibrado	Credicorp Capital	US\$	127.91	1.83%	▲ 7.45%	▼ -0.93%
Credicorp Capital Moderado	Credicorp Capital	US\$	52.62	1.32%	▲ 4.87%	▼ -0.19%
IF Mixto Balanceado	Interfondos	US\$	63.40	0.62%	▲ 4.46%	▼ -3.34%
Scotia Fondo Mixto Balanceado	Scotia Fondos	US\$	10.68	0.99%	▲ 5.01%	▼ -3.54%

Nota: La rentabilidad o ganancia obtenida en el pasado, no garantiza que se repita en el futuro. Esta rentabilidad no incluye el efecto de las comisiones de suscripción y rescate, ni el impuesto a la renta

Mes: Variación % de Feb 19- Mar 19

2019: Variación acumulada al cierre de Marzo 2019

Ult 12 Meses: Variación % Marzo 18 - Marzo 19

Fondos Mutuos de Acciones

De Acciones	SAFM	Moneda	Valor Cuota Mes	Mes	Variación Anual 2019	Ult 12 meses
BBVA Agresivo	BBVA Asset Management	S/	112.29	1.65%	▲ 7.70%	▼ -8.33%
Credicorp Capital Multiestrategia	Credicorp Capital	S/	96.31	0.78%	▲ 4.72%	▼ -5.59%
Sura Acciones FMIV	Fondos Sura	S/	12.10	2.28%	▲ 6.83%	▼ -5.46%
IF Acciones Soles	Interfondos	S/	95.02	1.74%	▲ 6.44%	▼ -4.36%
Promoinvest Incasol FMIV	Promoinvest	S/	0.87	1.36%	▲ 4.76%	▼ -9.70%
Scotia Fondo Acciones	Scotia Fondos	S/	9.50	0.34%	▲ 4.85%	▼ -8.97%

Nota: La rentabilidad o ganancia obtenida en el pasado, no garantiza que se repita en el futuro. Esta rentabilidad no incluye el efecto de las comisiones de suscripción y rescate, ni el impuesto a la renta

Mes: Variación % de Feb 19- Mar 19

2019: Variación acumulada al cierre de Marzo 2019

Ult 12 Meses: Variación % Marzo 18 - Marzo 19

De Acciones	SAFM	Moneda	Valor Cuota Mes	Mes	Variación Anual 2019	Ult 12 meses
BBVA Latam Pacifico	BBVA Asset Management	US\$	65.93	-0.95%	▲ 9.62%	▼ -11.24%
Credicorp Capital Acciones	Credicorp Capital	US\$	144.22	2.80%	▲ 12.23%	▼ -3.74%
Credicorp Capital Acciones Global	Credicorp Capital	US\$	124.89	1.15%	▲ 12.02%	▼ -0.08%
Faro Capital Renta Variable Global - Serie A	Faro Capital	US\$	99.80	0.26%	▲ 12.24%	-
Faro Capital Renta Variable Global - Serie B	Faro Capital	US\$	99.39	0.21%	▲ 12.07%	-
Faro Capital Renta Variable Global - Serie C	Faro Capital	US\$	98.99	0.15%	▲ 11.91%	-
Promoinvest Fondo Selectivo	Promoinvest	US\$	3.84	1.00%	▲ 6.72%	▼ -11.66%
Scotia Fondo Estrategia Latam	Scotia Fondos	US\$	6.80	1.22%	▲ 6.20%	▼ -16.08%

Nota: La rentabilidad o ganancia obtenida en el pasado, no garantiza que se repita en el futuro. Esta rentabilidad no incluye el efecto de las comisiones de suscripción y rescate, ni el impuesto a la renta

Mes: Variación % de Feb 19- Mar 19

2019: Variación acumulada al cierre de Marzo 2019

Ult 12 Meses: Variación % Marzo 18 - Marzo 19

Fondos Mutuos Estructurados

Estructurados	SAFM	Moneda	Valor Cuota Mes	Mes	Variación Anual 2019	Ult 12 meses
BBVA Oportunidad Especial Soles II	BBVA Asset Management	S/	100.54	-3.73%	▼ -1.38%	-
BBVA Oportunidad Especial Soles 3	BBVA Asset Management	S/	100.56	0.03%	▲ 1.17%	-
Barrera Condicional II Soles	Credicorp Capital	S/	101.30	1.24%	▲ 3.87%	-
Cupón Dinámico	Credicorp Capital	S/	117.52	0.39%	▲ 3.49%	▲ 8.55%
Cupón Escalonado XI	Credicorp Capital	S/	95.22	-1.68%	▼ -0.24%	-
IF IV Opción Estrategica Soles	Interfondos	S/	95.48	0.20%	▲ 0.75%	-
IF V Capital 180 FMIV	Interfondos	S/	102.07	0.39%	▲ 1.01%	-
IF V Opción Estrategica Soles	Interfondos	S/	99.44	0.43%	▲ 2.74%	-
SF Rendimiento Condicional Soles II	Scotia Fondos	S/	98.79	0.27%	▲ 1.84%	-
SF RENDIMIENTO BINARIO SOLES IV	Scotia Fondos	S/	101.13	0.35%	▲ 3.14%	-
SF Rendimiento Condicional Soles	Scotia Fondos	S/	104.14	0.56%	▲ 2.60%	-
SF Rendimiento Mejorado Soles IV	Scotia Fondos	S/	97.90	0.25%	▲ 1.09%	-
SF Rendimiento Mejorado Soles V	Scotia Fondos	S/	99.98	-0.05%	N/A	▼ -0.05%

Nota: La rentabilidad o ganancia obtenida en el pasado, no garantiza que se repita en el futuro. Esta rentabilidad no incluye el efecto de las comisiones de suscripción y rescate, ni el impuesto a la renta

Mes: Variación % de Feb 19- Mar 19

2019: Variación acumulada al cierre de Marzo 2019

Ult 12 Meses: Variación % Marzo 18 - Marzo 19

Estructurados	SAFM	Moneda	Valor Cuota Mes	Mes	Variación Anual 2019	Ult 12 meses
Barrera Condicional II	Credicorp Capital	US\$	101.43	0.27%	▲ 1.62%	▲ 0.87%
Barrera Condicional IV	Credicorp Capital	US\$	100.43	0.47%	▲ 1.68%	▲ 1.65%
Barrera Condicional V	Credicorp Capital	US\$	98.88	-1.19%	N/A	▼ -1.19%
Barrera Condicional VI	Credicorp Capital	US\$	99.83	-0.16%	▲ 1.63%	-
Barrera Condicional VII	Credicorp Capital	US\$	100.92	0.55%	▲ 1.50%	-
Estructurado Credicorp Capital Renta Fija Dólares III	Credicorp Capital	US\$	112.74	0.55%	▲ 0.98%	▲ 3.06%
Cupón Escalonado XIII	Credicorp Capital	US\$	98.59	-0.09%	▲ 0.61%	-
Cupón Escalonado XV	Credicorp Capital	US\$	100.94	0.20%	▲ 0.61%	n/a
Cupón Escalonado XIV	Credicorp Capital	US\$	98.23	-0.41%	▲ 0.28%	-

Mercados Desarrollados II	Credicorp Capital	US\$	101.63	●	0.83%	▲	3.84%	▲	3.07%
Mercados Desarrollados	Credicorp Capital	US\$	103.01	●	0.87%	▲	3.27%	▲	1.62%
Multiplicador de Cupón	Credicorp Capital	US\$	104.96	●	0.64%	▲	2.73%	▲	3.50%
IF Opción Estratégica Dólares III	Interfondos	US\$	49.91	●	0.18%	▲	0.46%	▲	1.07%
IF Opción Estratégica Dólares IV	Interfondos	US\$	49.00	●	0.18%	▲	0.57%	▲	-
IF V Opción Estratégica Dólares	Interfondos	US\$	50.10	●	0.74%	▲	2.33%	▲	-
IF XIII Custodia Dólares	Interfondos	US\$	50.85	●	0.17%	▲	0.55%	▲	-
IF XIV Custodia Dólares	Interfondos	US\$	50.84	●	1.66%	▲	0.60%	▲	-
IF XIX Custodia Dólares SERIE A	Interfondos	US\$	50.27	●	0.37%		N/A		-
IF XIX Custodia Dólares SERIE B	Interfondos	US\$	50.30	●	0.30%		N/A		-
IF XV Custodia Dólares	Interfondos	US\$	50.82	●	0.20%	▲	0.64%	▲	-
IF XVI Custodia Dólares	Interfondos	US\$	50.68	●	0.20%	▲	0.59%	▲	-
IF XVII Custodia Dólares	Interfondos	US\$	50.70	●	0.32%	▲	0.73%	▲	-
IF XVIII Custodia Dólares	Interfondos	US\$	50.41	●	0.27%		N/A		-
IF XX Custodia Dólares SERIE A	Interfondos	US\$	50.12	●	0.18%		N/A		▲ 0.18%
IF XX Custodia Dólares SERIE B	Interfondos	US\$	50.13	●	0.19%		N/A		▲ 0.19%
IF XX Custodia Dólares SERIE C	Interfondos	US\$	50.11	●	0.21%		N/A		▲ 0.21%
SF Rendimiento Binario Dólares III	Scotia Fondos	US\$	105.00	●	0.35%	▲	1.22%	▲	6.95%
SF Rendimiento Binario Dólares VII	Scotia Fondos	US\$	99.63	●	0.54%	▲	1.82%	▲	-

Nota: La rentabilidad o ganancia obtenida en el pasado, no garantiza que se repita en el futuro. Esta rentabilidad no incluye el efecto de las comisiones de suscripción y rescate, ni el impuesto a la renta

Mes: Variación % de Feb 19- Mar 19

2019: Variación acumulada al cierre de Marzo 2019

Ult 12 Meses: Variación % Marzo 18 - Marzo 19

Fondos Mutuos Fondo de Fondos

Fondos de Fondos	SAFM	Moneda	Valor Cuota Mes		Mes	Variación Anual 2019	Ult 12 meses		
Fondo de Fondos Sura Capital Estratégico I FMIV - Serie A	Fondos Sura	S/	127.62	●	0.89%	▲	2.69%	▲	3.03%
Fondo de Fondos Sura Capital Estratégico I FMIV - Serie B	Fondos Sura	S/	129.33	●	0.91%	▲	2.75%	▲	3.28%
Fondo de Fondos Sura Capital Estratégico II FMIV - Serie A	Fondos Sura	S/	121.36	●	0.94%	▲	4.10%	▲	1.16%
Fondo de Fondos Sura Capital Estratégico II FMIV - Serie B	Fondos Sura	S/	122.64	●	0.96%	▲	4.16%	▲	1.41%
Fondo de Fondos Sura Capital Estratégico III FMIV - Serie A	Fondos Sura	S/	110.07	●	0.96%	▲	5.42%	▲	-1.29%
Fondo de Fondos Sura Capital Estratégico III FMIV - Serie B	Fondos Sura	S/	111.53	●	0.98%	▲	5.49%	▲	-1.05%

Nota: La rentabilidad o ganancia obtenida en el pasado, no garantiza que se repita en el futuro. Esta rentabilidad no incluye el efecto de las comisiones de suscripción y rescate, ni el impuesto a la renta

Mes: Variación % de Feb 19- Mar 19

2019: Variación acumulada al cierre de Marzo 2019

Ult 12 Meses: Variación % Marzo 18 - Marzo 19

Fondos de Fondos	SAFM	Moneda	Valor Cuota Mes		Mes	Variación Anual 2019	Ult 12 meses		
BBVA Global Equity	BBVA Asset Management	US\$	100.41	●	0.37%	▲	11.34%	▲	-0.76%
BBVA Selección Estratégica	BBVA Asset Management	US\$	103.18	●	0.35%	▲	3.73%	▲	0.57%
BBVA Bonos Globales	BBVA Asset Management	US\$	102.45	●	0.62%	▲	2.32%	▲	-
Investment Grade	Credicorp Capital	US\$	104.38	●	1.49%	▲	4.70%	▲	-
Credicorp Capital Vision I	Credicorp Capital	US\$	113.44	●	0.94%	▲	5.32%	▲	1.69%
Credicorp Capital Vision II	Credicorp Capital	US\$	119.23	●	1.00%	▲	7.95%	▲	0.28%
Credicorp Capital Vision III	Credicorp Capital	US\$	121.45	●	0.95%	▲	9.64%	▲	-1.31%
Fondo de Fondos Credicorp Capital Deuda Global	Credicorp Capital	US\$	112.13	●	1.06%	▲	5.20%	▲	1.66%
Fondo de Fondos Credicorp Acciones Latam Pacífico	Credicorp Capital	US\$	56.23	●	-4.04%	▲	4.76%	▲	-12.33%
Acciones Asia	Credicorp Capital	US\$	110.01	●	1.94%	▲	13.26%	▲	-3.05%
Acciones Estados Unidos	Credicorp Capital	US\$	124.03	●	1.01%	▲	14.80%	▲	12.39%
Acciones Europa	Credicorp Capital	US\$	102.94	●	4.07%	▲	16.66%	▲	5.92%
Credicorp Capital Activos Preferentes	Credicorp Capital	US\$	102.69	●	1.08%	▲	5.50%	▲	-
Deuda Flotante	Credicorp Capital	US\$	103.85	●	-0.23%	▲	3.41%	▲	1.46%
Deuda High Yield Global	Credicorp Capital	US\$	107.09	●	0.84%	▲	5.49%	▲	4.18%
Acciones Sector Seguridad	Credicorp Capital	US\$	101.81	●	1.67%	▲	14.23%	▲	-
Renta Estratégica	Credicorp Capital	US\$	101.06	●	0.68%		N/A		-
Fondo de Fondos Credicorp Capital Deuda Latam	Credicorp Capital	US\$	120.12	●	0.84%	▲	5.87%	▲	2.51%
Consumo Global	Credicorp Capital	US\$	110.61	●	3.81%	▲	13.25%	▲	12.10%
Fondo de Fondos Sura Acciones de Mercados Emergentes FMIV	Fondos Sura	US\$	9.43	●	0.88%	▲	9.05%	▲	-9.74%
Fondo de Fondos Sura Acciones Norteamericanas FMIV	Fondos Sura	US\$	14.52	●	1.72%	▲	12.85%	▲	5.88%
Fondo de Fondos Sura Acciones Europeas FMIV	Fondos Sura	US\$	9.97	●	0.66%	▲	10.28%	▲	-5.98%
Fondo de Fondos Sura Acciones Globales FMIV	Fondos Sura	US\$	9.96	●	1.37%	▲	11.23%	▲	-
Fondo de Fondos Sura Bonos Globales FMIV - Serie A	Fondos Sura	US\$	98.07	●	0.65%	▲	3.30%	▲	-2.77%
Fondo de Fondos Sura Bonos Globales FMIV - Serie B	Fondos Sura	US\$	96.19	●	0.47%	▲	4.89%	▲	-1.94%
Sura Real Estate Global Income FMIV	Fondos Sura	US\$	10,099.87	●	0.71%	▲	0.50%	▲	-
Fondo de Fondos Sura Selección Global I FMIV - Serie A	Fondos Sura	US\$	108.18	●	1.03%	▲	5.98%	▲	0.75%
Fondo de Fondos Sura Selección Global I FMIV - Serie B	Fondos Sura	US\$	108.82	●	1.05%	▲	6.04%	▲	0.99%
IF Inversión Global	Interfondos	US\$	49.57	●	0.91%	▲	6.76%	▲	-0.79%
Scotia Fondo de Fondos Acciones Europa	Scotia Fondos	US\$	9.13	●	0.60%	▲	8.58%	▲	-8.69%
Scotia Fondo De Fondos Acciones US	Scotia Fondos	US\$	14.18	●	0.26%	▲	8.73%	▲	6.23%
Scotia Fondo de Fondos Deuda HY	Scotia Fondos	US\$	10.43	●	0.75%	▲	4.57%	▲	2.39%
Scotia Fondo de Fondos Deuda IG	Scotia Fondos	US\$	10.42	●	1.17%	▲	2.65%	▲	-

Nota: La rentabilidad o ganancia obtenida en el pasado, no garantiza que se repita en el futuro. Esta rentabilidad no incluye el efecto de las comisiones de suscripción y rescate, ni el impuesto a la renta

Mes: Variación % de Feb 19- Mar 19

2019: Variación acumulada al cierre de Marzo 2019

Ult 12 Meses: Variación % Marzo 18 - Marzo 19

Flexibles	SAFM	Moneda	Valor Cuota Mes		Mes	Variación Anual 2019	Ult 12 meses		
BBVA Tesorería Soles	BBVA Asset Management	S/	103.56	●	0.29%	▲	0.82%	▲	-
Sura Deuda Latam Dólares	Fondos Sura	S/	10,348.59	●	-0.19%		N/A		-
Sura Renta Periódica I soles FMIV	Fondos Sura	S/	103.99	●	0.74%	▲	5.94%	▲	-
Sura Renta Soles FMIV	Fondos Sura	S/	180.70	●	0.58%	▲	1.47%	▲	3.30%
Scotia Fondo Deposito Disponible Soles	Scotia Fondos	S/	12.83	●	0.26%	▲	0.72%	▲	2.71%
Scotia Fondo Cash S/	Scotia Fondos	S/	20.63	●	0.40%	▲	1.08%	▲	3.00%
Scotia Fondo Premium S/	Scotia Fondos	S/	15.67	●	1.05%	▲	2.15%	▲	0.59%
Scotia Fondo Renta Soles 5 Años	Scotia Fondos	S/	12.33	●	0.77%	▲	1.98%	▲	4.48%
Scotia Fondo Renta Soles 4.5y	Scotia Fondos	S/	12.05	●	0.78%	▲	2.62%	▲	5.29%

Nota: La rentabilidad o ganancia obtenida en el pasado, no garantiza que se repita en el futuro. Esta rentabilidad no incluye el efecto de las comisiones de suscripción y rescate, ni el impuesto a la renta

Mes: Variación % de Feb 19- Mar 19

2019: Variación acumulada al cierre de Marzo 2019

Ult 12 Meses: Variación % Marzo 18 - Marzo 19

Flexibles	SAFM	Moneda	Valor Cuota Mes		Mes	Variación Anual 2019	Ult 12 meses
BBVA Renta Dólares 2A	BBVA Asset Management	US\$	104.01	●	0.17%	▲ 0.50%	↑ 2.02%
BBVA Renta Dólares 2A II	BBVA Asset Management	US\$	102.54	●	0.21%	▲ 0.57%	↑ 2.42%
BBVA Super Dólares III	BBVA Asset Management	US\$	102.14	●	0.20%	▲ 0.57%	-
BBVA Super Dólares 4	BBVA Asset Management	US\$	101.71	●	0.23%	▲ 0.63%	-
BBVA Super Dólares 5	BBVA Asset Management	US\$	101.10	●	0.24%	▲ 0.69%	-
Credicorp Capital Renta en Dólares VI	Credicorp Capital	US\$	123.60	●	1.12%	▲ 4.64%	↑ 4.84%
Credicorp Capital Renta en Dólares I	Credicorp Capital	US\$	99.74	●	1.44%	▲ 5.44%	↑ 3.89%
Deuda Corporativa Latam High Yield	Credicorp Capital	US\$	103.40	●	0.82%	N/A	-
Credicorp Capital Renta en Dólares II	Credicorp Capital	US\$	112.52	●	1.31%	▲ 4.14%	↑ 4.94%
Credicorp Capital Renta en Dólares III	Credicorp Capital	US\$	110.90	●	1.16%	▲ 4.41%	↑ 5.35%
Credicorp Capital Renta en Dólares IX	Credicorp Capital	US\$	109.76	●	1.32%	▲ 4.47%	↑ 4.91%
Credicorp Capital Renta en Dólares 3Y	Credicorp Capital	US\$	105.65	●	1.04%	▲ 3.44%	↑ 4.32%
Credicorp Capital Renta en Dólares 4Y	Credicorp Capital	US\$	107.99	●	1.49%	▲ 5.04%	↑ 4.90%
Credicorp Capital Renta en Dólares 2Y	Credicorp Capital	US\$	102.31	●	0.56%	▲ 1.23%	↑ 3.36%
Credicorp Capital Renta en Dólares 4Y II	Credicorp Capital	US\$	103.15	●	1.32%	▲ 4.42%	↑ 4.55%
Credicorp Capital Renta en Dólares VIII	Credicorp Capital	US\$	111.86	●	1.28%	▲ 3.87%	↑ 4.95%
Credicorp Capital Renta en Dólares 3Y II	Credicorp Capital	US\$	104.98	●	0.96%	▲ 3.34%	-
Credicorp Capital Renta en Dólares 4Y III	Credicorp Capital	US\$	106.76	●	1.41%	▲ 4.52%	-
Renta En Dólares 4Y IV	Credicorp Capital	US\$	105.77	●	1.09%	▲ 4.36%	-
Sura Renta Dólares FMIV	Fondos Sura	US\$	153.59	●	1.13%	▲ 3.31%	↑ 4.45%
Sura Renta Periodica I Dolares FMIV	Fondos Sura	US\$	104.81	●	1.85%	▲ 6.00%	-
IF Cupón Latam	Interfondos	US\$	49.90	●	1.43%	▲ 4.90%	↑ 2.50%
IF Portafolio Dinámico	Interfondos	US\$	57.07	●	0.76%	▲ 2.02%	↑ 7.89%
Scotia Fondo Renta Latam 4y II	Scotia Fondos	US\$	11.06	●	0.45%	▲ 1.30%	↑ 3.94%
Scotia Fondo Deposito Disponible \$	Scotia Fondos	US\$	10.73	●	0.20%	▲ 0.58%	↑ 2.03%
Scotia Fondo Cash \$	Scotia Fondos	US\$	15.90	●	0.29%	▲ 0.86%	↑ 2.31%
Scotia Fondo Premium \$	Scotia Fondos	US\$	24.01	●	0.80%	▲ 2.06%	↑ 2.47%
Scotia Fondo Renta Latam 6y	Scotia Fondos	US\$	11.32	●	0.80%	▲ 2.64%	↑ 5.29%
Scotia Fondo Renta Dólares 2y III	Scotia Fondos	US\$	10.64	●	0.26%	▲ 0.76%	↑ 2.58%
SF Renta Dólares 6M IV	Scotia Fondos	US\$	10.02	●	0.21%	N/A	↑ 0.21%
Scotia Fondo Renta Latam 4Y	Scotia Fondos	US\$	11.12	●	0.50%	▲ 1.46%	↑ 3.90%
SF Renta Dólares 2Y IV	Scotia Fondos	US\$	10.22	●	0.28%	▲ 0.86%	-
SF Renta Dólares 1Y	Scotia Fondos	US\$	10.11	●	0.25%	▲ 0.77%	-

Nota: La rentabilidad o ganancia obtenida en el pasado, no garantiza que se repita en el futuro. Esta rentabilidad no incluye el efecto de las comisiones de suscripción y rescate, ni el impuesto a la renta

Mes: Variación % de Feb 19- Mar 19

2019: Variación acumulada al cierre de Marzo 2019

Ult 12 Meses: Variación % Marzo 18 - Marzo 19

Disclaimer

La información correspondiente al reporte es suministrada del portal de la Superintendencia del Mercado de Valores (SMV) para el periodo correspondiente.

El reporte ha sido elaborado por la AAFM de forma descriptiva, sin que sea precisamente una recomendación de compra o venta de cuotas de participación de Fondos Mutuos. Además, AAFM informa que la rentabilidad o ganancia obtenida en el pasado, no garantiza que se repita en el futuro y dicha rentabilidad no incluye el efecto de las comisiones de suscripción y rescate, ni el impuesto a la renta.

La categoría de los fondos mutuos flexibles incluye fondos mutuos que invierten principalmente (no totalmente en deuda).

Por último, la AAFM no asume responsabilidad por el mal uso de la información proporcionada o por su uso contra las indicaciones antes expuestas.